



























НИЖЕГОРОДЕЦ

Операционные результаты 2021-2024

Продажа новых автомобилей ГК Нижегородец 2021-2024 год

Показатели	Ед.изм.	2021				2022				2023				2024		Итого
		1 кв 2021	2 кв 2021	3 кв 2021	4 кв 2021	1 кв 2022	2 кв 2022	3 кв 2022	4 кв 2022	1 кв 2023	2 кв 2023	3 кв 2023	4 кв 2023	1 кв 2024	2 кв 2024	
Реализация автомобилей (шт.)	шт	2 151	2 054	2 487	2 838	2 298	918	1 336	1 652	1 652	1 923	2 228	2 712	2 428	3 285	29 962
всего, в т.ч.																
UAZ 	шт	61	150	131	117	69	61	87	154	24	4	2	1			861
	тыс.руб	61 965	154 603	140 012	137 000	93 303	90 726	125 954	204 117	31 280	4 950	2 461	1 217			1 047 588
HYUNDAI 	шт	631	459	519	542	610	131	271	76	22	1				3 284	
	тыс.руб	819 235	677 914	814 369	815 505	1 014 695	294 570	468 080	253 400	65 721	54 803	1 310			5 279 602	
KIA 	шт	300	372	343	299	208	65	52	28	19	18				1 704	
	тыс.руб	429 413	618 027	556 974	514 814	375 688	116 189	146 982	90 802	51 066	41 665				2 941 620	
NISSAN 	шт	278	221	364	324	261	100	67	14	8	3				1 640	
	тыс.руб	460 240	399 564	695 428	685 813	605 702	270 517	164 602	34 802	18 683	7 314				3 342 665	
MITSUBISHI 	шт	80	91	135	192	197	27	65	24	5	3				819	
	тыс.руб	157 701	188 539	298 563	462 317	514 301	73 897	177 507	85 875	15 421	9 077				1 983 198	
RENAULT 	шт	573	660	729	699	447	122	83	62	16					3 391	
	тыс.руб	578 943	753 001	844 444	853 626	606 313	171 960	108 302	87 751	24 591					4 028 931	
OPEL 	шт	10	23	24	6	10	5	7	2						87	
	тыс.руб	24 338	51 626	52 841	14 767	24 714	9 723	17 015	4 636						199 660	
DATSUN 	шт	194	3	4											201	
	тыс.руб	110 590	2 278	1 966											114 834	
CHEVROLET NIVA 	шт	6	1												7	
	тыс.руб	4 357	770												5 127	
LADA 	шт				317	245	97	170	324	413	362	450	645	593	845	4 461
	тыс.руб				282 309	247 975	114 052	168 969	312 103	339 552	316 679	453 861	713 614	683 470	1 015 989	4 648 573
CHERY 	шт			134	203	95	97	160	360	369	390	453	552	493	708	4 014
	тыс.руб			217 718	329 556	150 358	186 901	340 012	752 837	797 267	1 006 180	1 289 547	1 385 801	1 108 327	1 586 841	9 151 345
HAVAL 	шт			49	129	152	186	302	396	359	493	457	710	572	739	4 544
	тыс.руб			90 385	237 530	320 732	458 605	732 244	937 010	859 852	1 324 983	1 237 347	1 833 702	1 339 369	1 808 604	11 180 363
HISUN 	шт							8	11	18	4	16	10		67	
	тыс.руб							8 230	7 964	14 399	2 997	11 342	6 567		51 499	
GEELY 	шт							37	49	64	110	93	158	211	266	988
	тыс.руб							94 801	109 898	153 530	309 653	297 035	470 011	560 595	807 981	2 803 504
FAW 	шт							13	11						24	
	тыс.руб							19 257	16 923						36 180	
OMODA 	шт								62	171	266	412	237	220	247	1 615
	тыс.руб								134 922	368 874	673 797	1 020 356	562 648	462 741	507 533	3 730 871
EXEED 	шт								56	147	160	147	169	107	148	934
	тыс.руб								197 092	484 614	559 508	558 339	642 671	359 760	508 537	3 310 521
МОСКВИЧ 	шт									2	23	44	35	40	41	185
	тыс.руб									3 758	44 541	86 766	68 786	60 557	68 056	332 464
KAIYI 	шт										59	50	22	14	145	
	тыс.руб										109 745	95 531	44 112	24 610	273 998	
LIVAN 	шт										4	41	46	59	52	202
	тыс.руб										6 511	71 140	79 265	91 365	79 256	327 537
JETOUR 	шт											41	30	20	74	165
	тыс.руб											113 813	80 168	50 702	219 652	464 335
SKYWELL 	шт											4			4	
	тыс.руб											16 769			16 769	
JAESCOO 	шт												65	67	124	256
	тыс.руб												202 798	186 905	378 458	768 161
XCITE 	шт														5	5
	тыс.руб														11 285	11 285
ПРОЧИЕ МАРКИ	шт	18	74	55	10	4	27	14	23	15	2	17	32	32	36	359
	тыс.руб	23 098	87 024	62 583	19 654	12 640	115 103	30 227	48 741	26 847	5 438	36 730	210 602	41 428	53 974	774 089
Выручка всего	тыс.руб	2 669 880	2 933 346	3 775 283	4 352 891	3 966 421	1 902 243	2 602 182	3 278 873	3 255 455	4 477 841	5 292 348	6 301 962	4 969 829	7 046 166	56 824 720

Продажа автомобилей с пробегом ГК Нижегородец 2021-2024 год

Показатели	Ед.изм.	2021				2022				2023				2024		Итого
		1 кв 2021	2 кв 2021	3 кв 2021	4 кв 2021	1 кв 2022	2 кв 2022	3 кв 2022	4 кв 2022	1 кв 2023	2 кв 2023	3 кв 2023	4 кв 2023	1 кв 2024	2 кв 2024	
Реализация автомобилей (шт.) всего, в т.ч.	шт	1 835	2 127	2 438	2 416	1 382	1 325	1 411	1 539	1 380	1 498	1 657	1 154	1 477	1 891	23 530
Автомобили с пробегом	шт	1 835	2 127	2 438	2 416	1 382	1 325	1 411	1 539	1 380	1 498	1 657	1 154	1 477	1 891	23 530
	тыс.руб	987 296	1 300 127	1 757 656	1 832 816	1 088 122	1 077 048	1 204 727	1 397 358	1 244 253	1 424 750	1 662 404	1 249 804	1 571 636	1 855 848	19 653 845
Выручка всего	тыс.руб	987 296	1 300 127	1 757 656	1 832 816	1 088 122	1 077 048	1 204 727	1 397 358	1 244 253	1 424 750	1 662 404	1 249 804	1 571 636	1 855 848	19 653 845

Показатели Станций технического обслуживания ГК Нижегородец 2021-2024 год

Показатели	2021	2022	2023	1-2 кв 2024
Количество машинозаявок (шт.) всего	48 753	66 947	90 024	51 361
Нормо-час коммерческий	290 733	299 480	431 703	223 943