



















































НИЖЕГОРОДЕЦ

Операционные результаты 2021-2024


Продажа новых автомобилей ГК Нижегородец 2021-2022 год


Показатели	Ед.изм.	2021				2022			
		1 кв 2021	2 кв 2021	3 кв 2021	4 кв 2021	1 кв 2022	2 кв 2022	3 кв 2022	4 кв 2022
Реализация автомобилей (шт.) всего, в т.ч.	шт	2 151	2 054	2 487	2 838	2 298	918	1 336	1 652
UAZ 	шт	61	150	131	117	69	61	87	154
	тыс.руб	61 965	154 603	140 012	137 000	93 303	90 726	125 954	204 117
HYUNDAI 	шт	631	459	519	542	610	131	271	76
	тыс.руб	819 235	677 914	814 369	815 505	1 014 695	294 570	468 080	253 400
KIA 	шт	300	372	343	299	208	65	52	28
	тыс.руб	429 413	618 027	556 974	514 814	375 688	116 189	146 982	90 802
NISSAN 	шт	278	221	364	324	261	100	67	14
	тыс.руб	460 240	399 564	695 428	685 813	605 702	270 517	164 602	34 802
MITSUBISHI 	шт	80	91	135	192	197	27	65	24
	тыс.руб	157 701	188 539	298 563	462 317	514 301	73 897	177 507	85 875
RENAULT 	шт	573	660	729	699	447	122	83	62
	тыс.руб	578 943	753 001	844 444	853 626	606 313	171 960	108 302	87 751
OPEL 	шт	10	23	24	6	10	5	7	2
	тыс.руб	24 338	51 626	52 841	14 767	24 714	9 723	17 015	4 636
DATSUN 	шт	194	3	4					
	тыс.руб	110 590	2 278	1 966					
CHEVROLET NIVA 	шт	6	1						
	тыс.руб	4 357	770						
LADA 	шт				317	245	97	170	324
	тыс.руб				282 309	247 975	114 052	168 969	312 103
CHERY 	шт			134	203	95	97	160	360
	тыс.руб			217 718	329 556	150 358	186 901	340 012	752 837
HAVAL 	шт			49	129	152	186	302	396
	тыс.руб			90 385	237 530	320 732	458 605	732 244	937 010
HISUN 	шт							8	11
	тыс.руб							8 230	7 964
GEELY 	шт							37	49
	тыс.руб							94 801	109 898
FAW 	шт							13	11
	тыс.руб							19 257	16 923
OMODA 	шт								62
	тыс.руб								134 922
EXEED 	шт								56
	тыс.руб								197 092
МОСКВИЧ 	шт								
	тыс.руб								
KAIYI 	шт								
	тыс.руб								
LIVAN 	шт								
	тыс.руб								
JETOUR 	шт								
	тыс.руб								
SKYWELL 	шт								
	тыс.руб								
JAECOO 	шт								
	тыс.руб								
XSITE 	шт								
	тыс.руб								
ПРОЧИЕ МАРКИ	шт	18	74	55	10	4	27	14	23
	тыс.руб	23 098	87 024	62 583	19 654	12 640	115 103	30 227	48 741
Выручка всего	тыс.руб	2 669 880	2 933 346	3 775 283	4 352 891	3 966 421	1 902 243	2 602 182	3 278 873

Продажа новых автомобилей ГК Нижегородец 2023-2024 год ИТОГИ

Показатели	Ед.изм.	2023				2024			Итого 2021-2024
		1 кв 2023	2 кв 2023	3 кв 2023	4 кв 2023	1 кв 2024	2 кв 2024	3 кв 2024	
Реализация автомобилей (шт.) всего, в т.ч.	шт	1 652	1 923	2 228	2 712	2 428	3 285	3 417	33 379
UAZ 	шт	24	4	2	1				861
	тыс.руб	31 280	4 950	2 461	1 217				1 047 588
HYUNDAI 	шт	22	22	1					3 284
	тыс.руб	65 721	54 803	1 310					5 279 602
KIA 	шт	19	18						1 704
	тыс.руб	51 066	41 665						2 941 620
NISSAN 	шт	8	3						1 640
	тыс.руб	18 683	7 314						3 342 665
MITSUBISHI 	шт	5	3						819
	тыс.руб	15 421	9 077						1 983 198
RENAULT 	шт	16							3 391
	тыс.руб	24 591							4 028 931
OPEL 	шт								87
	тыс.руб								199 660
DATSUN 	шт								201
	тыс.руб								114 834
CHEVROLET NIVA 	шт								7
	тыс.руб								5 127
LADA 	шт	413	362	450	645	593	845	938	5 399
	тыс.руб	339 552	316 679	453 861	713 614	683 470	1 015 989	1 214 874	5 863 447
CHERY 	шт	369	390	453	552	493	708	698	4 712
	тыс.руб	797 267	1 006 180	1 289 547	1 385 801	1 108 327	1 586 841	1 605 860	10 757 205
HAVAL 	шт	359	493	457	710	572	739	912	5 456
	тыс.руб	859 852	1 324 983	1 237 347	1 833 702	1 339 369	1 808 604	2 269 907	13 450 270
HISUN 	шт	18	4	16	10				67
	тыс.руб	14 399	2 997	11 342	6 567				51 499
GEELY 	шт	64	110	93	158	211	266	69	1 057
	тыс.руб	153 530	309 653	297 035	470 011	560 595	807 981	216 698	3 020 202
FAW 	шт								24
	тыс.руб								36 180
OMODA 	шт	171	266	412	237	220	247	243	1 858
	тыс.руб	368 874	673 797	1 020 356	562 648	462 741	507 533	543 980	4 274 851
EXEED 	шт	147	160	147	169	107	148	178	1 112
	тыс.руб	484 614	559 508	558 339	642 671	359 760	508 537	619 014	3 929 535
МОСКВИЧ 	шт	2	23	44	35	40	41	66	251
	тыс.руб	3 758	44 541	86 766	68 786	60 557	68 056	123 546	456 010
KAIYI 	шт		59	50	22	14			145
	тыс.руб		109 745	95 531	44 112	24 610			273 998
LIVAN 	шт		4	41	46	59	52	35	237
	тыс.руб		6 511	71 140	79 265	91 365	79 256	56 343	383 880
JETOUR 	шт			41	30	20	74	63	228
	тыс.руб			113 813	80 168	50 702	219 652	197 358	661 693
SKYWELL 	шт			4					4
	тыс.руб			16 769					16 769
JAESCOO 	шт				65	67	124	136	392
	тыс.руб				202 798	186 905	378 458	460 704	1 228 865
XSITE 	шт						5	29	34
	тыс.руб						11 285	68 994	80 279
ПРОЧИЕ МАРКИ	шт	15	2	17	32	32	36	50	409
	тыс.руб	26 847	5 438	36 730	210 602	41 428	53 974	121 894	895 983
Выручка всего	тыс.руб	3 255 455	4 477 841	5 292 348	6 301 962	4 969 829	7 046 166	7 499 172	64 323 892

Продажа автомобилей с пробегом ГК Нижегородец 2021-2024 год

Показатели	Ед.изм.	2021				2022			
		1 кв 2021	2 кв 2021	3 кв 2021	4 кв 2021	1 кв 2022	2 кв 2022	3 кв 2022	4 кв 2022
Реализация автомобилей (шт.) всего, в т.ч.	шт	1 835	2 127	2 438	2 416	1 382	1 325	1 411	1 539
Автомобили с пробегом 	шт	1 835	2 127	2 438	2 416	1 382	1 325	1 411	1 539
	тыс.руб	987 296	1 300 127	1 757 656	1 832 816	1 088 122	1 077 048	1 204 727	1 397 358
Выручка всего	тыс.руб	987 296	1 300 127	1 757 656	1 832 816	1 088 122	1 077 048	1 204 727	1 397 358

Показатели	Ед.изм.	2023				2024			Итого 2021-2024
		1 кв 2023	2 кв 2023	3 кв 2023	4 кв 2023	1 кв 2024	2 кв 2024	3 кв 2024	
Реализация автомобилей (шт.) всего, в т.ч.	шт	1 380	1 498	1 657	1 154	1 477	1 891	1 887	25 417
Автомобили с пробегом 	шт	1 380	1 498	1 657	1 154	1 477	1 891	1 887	25 417
	тыс.руб	1 244 253	1 424 750	1 662 404	1 249 804	1 571 636	1 855 848	1 709 994	21 363 839
Выручка всего	тыс.руб	1 244 253	1 424 750	1 662 404	1 249 804	1 571 636	1 855 848	1 709 994	21 363 839

Показатели Станций технического обслуживания ГК Нижегородец 2021-2024 год

Показатели	2021	2022	2023	1-3 кв 2024
Количество машинозаездов (шт.) всего	48 753	66 947	90 024	93 526
Нормо-час коммерческий	290 733	299 480	431 703	370 509